



**Uso de códigos para adquirir
BONO PARQUES ORO PLUS EMPRESAS 2024**



1.- Consigue tu código y entra en el siguiente link para iniciar el proceso de compra de tu Bono Parques Oro Plus Empresas 2024:

<https://www.bonoparques.es/comprar/bono-empresas/validar>

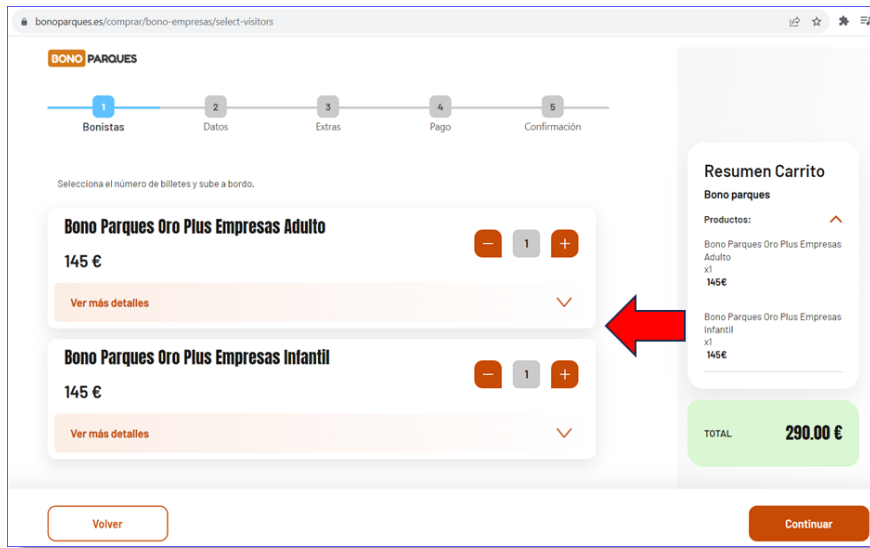
2.- Introduce tu código y pulsa “Añadir”.

The screenshot shows the 'BONO PARQUES' validation interface. At the top, a progress bar indicates five steps: 1. Bonos (highlighted), 2. Datos, 3. Extras, 4. Pago, and 5. Confirmación. A red arrow with the number '1' points to the 'Añadir Código' section. Below the progress bar, the text reads 'A continuación debes añadir tu CÓDIGO:'. The 'Añadir Código' section contains the text 'Este código es de un solo uso y dejará de ser válido una vez usado', a text input field containing '1KwsK2ha', and an 'Añadir' button. A red arrow with the number '2' points to the 'Añadir' button. To the right, a 'Resumen Carrito' box shows 'Bono parques'. At the bottom, there are links for 'Política de privacidad', 'Política de cookies', 'Aviso legal', and 'Términos y Condiciones'. A footer note states: 'Todo el contenido del sitio web es propiedad de PARQUES REUNIDOS SERVICIOS CENTRALES, S.A. y/o sus filiales salvo que se indique lo contrario'. At the bottom of the page, there are 'Volver' and 'Continuar' buttons.

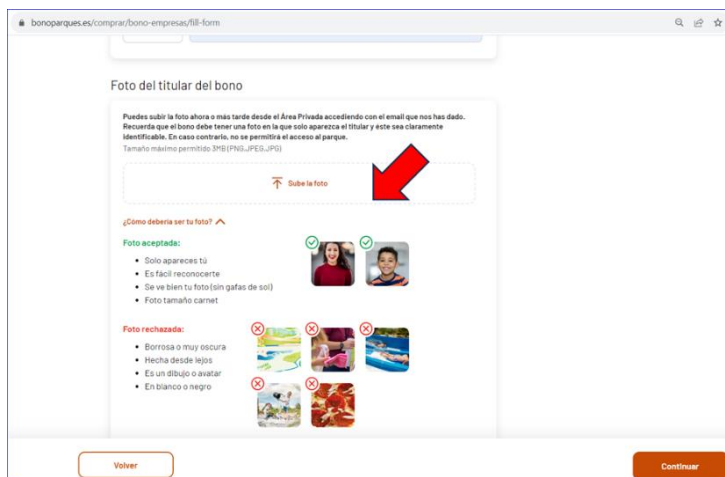
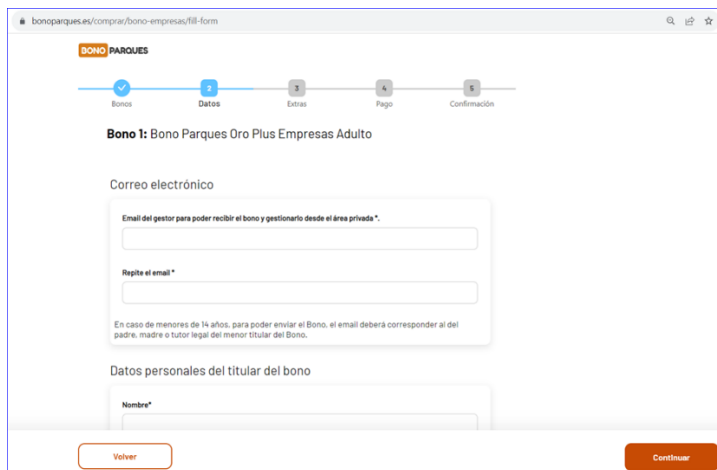
3.- Cuando se valide el código, pulsa “Continuar”.

The screenshot shows the 'BONO PARQUES' validation interface after a successful validation. The progress bar now shows step 1 as completed and step 2 as the current step. The 'Añadir Código' section now displays 'Este código es de un solo uso y dejará de ser válido una vez usado', a text input field containing 'COLECTIVO XXX', and a green checkmark icon. A red arrow with the number '3' points to the 'Continuar' button at the bottom right. The 'Resumen Carrito' box on the right still shows 'Bono parques'. The footer note and bottom navigation buttons ('Volver' and 'Continuar') remain the same.

4.- Cada código te permitirá comprar un máximo de 4 Bonos (sumando adultos y niños). Elige la cantidad de Bonos deseada y pulsa "Continuar".



5.- Cumplimenta todos los datos necesarios para dar de alta el Bono. No olvides incorporar la foto del titular. Realiza estas operaciones tantas veces como Bonos vayas a solicitar.



5.- A continuación, puedes incorporar el **Bono Parking**. Tienes varias posibilidades. No olvides introducir la matrícula del vehículo en la ventana emergente.

The screenshot shows the 'Otros Extras' section of the website. A progress bar at the top indicates the current step is 'Extras'. The main content area lists three parking options, each with an 'Añadir' button:

- PARKING WARNER-FAUNIA: 50.00€
- PARKING FAUNIA: 18.00€
- PARKING WARNER: 32.00€

An overlay window is displayed over the 'PARKING WARNER-FAUNIA' option. It contains the following text and fields:

PARKING WARNER-FAUNIA

Selecciona los bonos a los que quieres añadir Parking

Debes vincular cada parking con uno de los BonosParques de tu compra, que será el bono que deberás mostrar en la entrada del parking para acceder. Te recordamos que los BonoParques son nominativos por lo que sólo puedes utilizar el bono de otra persona para acceder al parking.

Si lo prefieres, puedes añadir la matrícula más tarde en Área Privada

Bono Parques Oro Plus Empresas Adulto

Bono Parques Oro Plus Empresas Infantil

Introducir Matrícula

Continuar

6.- Por último, es el momento de introducir datos de facturación, de elegir método de pago (siempre con tarjeta) y de confirmar el mismo.

The screenshot shows the 'confirm-payment' page. A progress bar at the top indicates the current step is 'Pago'. The main content area includes a 'Resumen Carrito' section and a form to 'Introduce tus datos de facturación'.

Resumen Carrito

TOTAL 340 €

Introduce tus datos de facturación

Nombre*

Apellidos*

Fecha de nacimiento*

DD MM AAAA

Email*

Ej. tuemail@ejemplo.com

Confirmación del email*

Ej. tuemail@ejemplo.com

Volver Continuar

Si te encuentras con alguna incidencia durante el proceso de adquisición de tu Bono, llama al 91 078 31 55.