

TUTORIAL MATRICULA CURSOS CENTRO DE IDIOMAS DE LA UNED (CUID)

Entraremos en la página

web http://portal.uned.es/portal/page?_pageid=93,154330&_dad=portal&_schema=PORTAL

Aparece la siguiente pantalla. Clicaremos sobre

Estés donde estés...

Acceso al CAMPUS

¡Matriculación abierta!

Oferta de idiomas en el CUID

Otros servicios del CUID

Contacto

PRESENTACIÓN

Idiomas UE	A1	A2	B1	B2	C1	C2
Inglés						
Francés						

Obtendremos la siguiente página. Si tenemos usuario y contraseña la ingresaremos aquí; y si no los tenemos, nos registraremos para obtener un usuario y contraseña aquí.

Inicio de sesión

Castellano

¿Ha olvidado su contraseña?
Si aún no tiene claves, registre.

Nombre de usuario:
Introduzca su Usuario

Contraseña:
Introduzca su Contraseña

Enviar

Acceso con Certificado Digital, Tarjeta UNED o DNIe
Si dispone de Certificado Digital, Tarjeta UNED o DNIe puede usarlos para acceder al Campus Virtual

En mi caso, tras introducir los datos de usuario y contraseña, me sale la siguiente pantalla.

Clicaré sobre

Mi escritorio Mis estudios Secretario Campus UNED

Usuario: MANUEL MOYA SEGURA (Estudiante)

DESTACADOS

Matriculate ahora
Cursos Licenciaturas CUREL, Másteres y Doctorado, Cursos de Adaptación.
Más información >

Orientación Académica y profesional
Orientación al desarrollo CIDE - Plan de acogida IUED >

Consulta notas, actas, revisiones
Más información >

Cuestionarios
Evaluación actividad Docente, Tutorial y de servicios.
Acceso >

Biblioteca
Acceso >

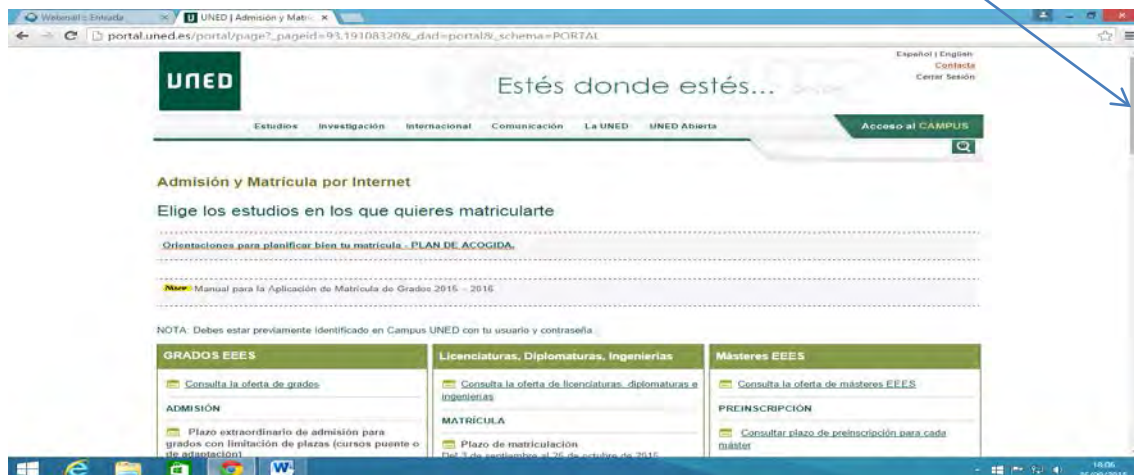
MIS CURSOS VIRTUALES

ACTUALIDAD Y SERVICIOS

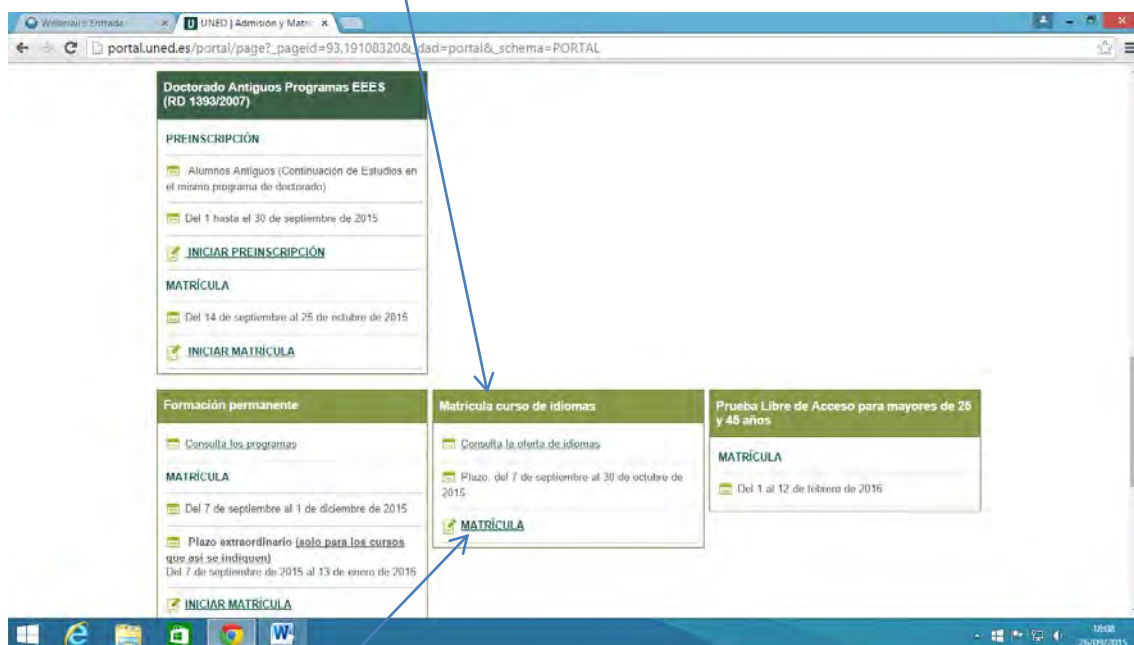
¿QUIERES ESTUDIAR CON NOSOTROS?
PLAN DE ACCIÓN CURSOS 2015-2016

Matriculate #OnLine

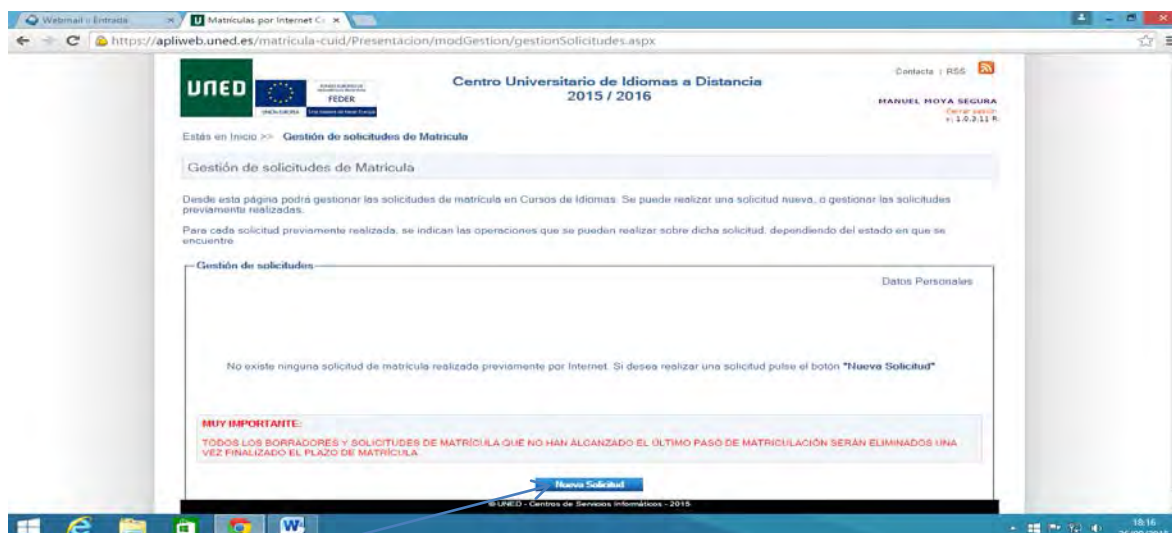
Aparece la siguiente pantalla. Me desplazaré con la barra vertical por la página



hasta que aparezca **Matrícula curso de idiomas**

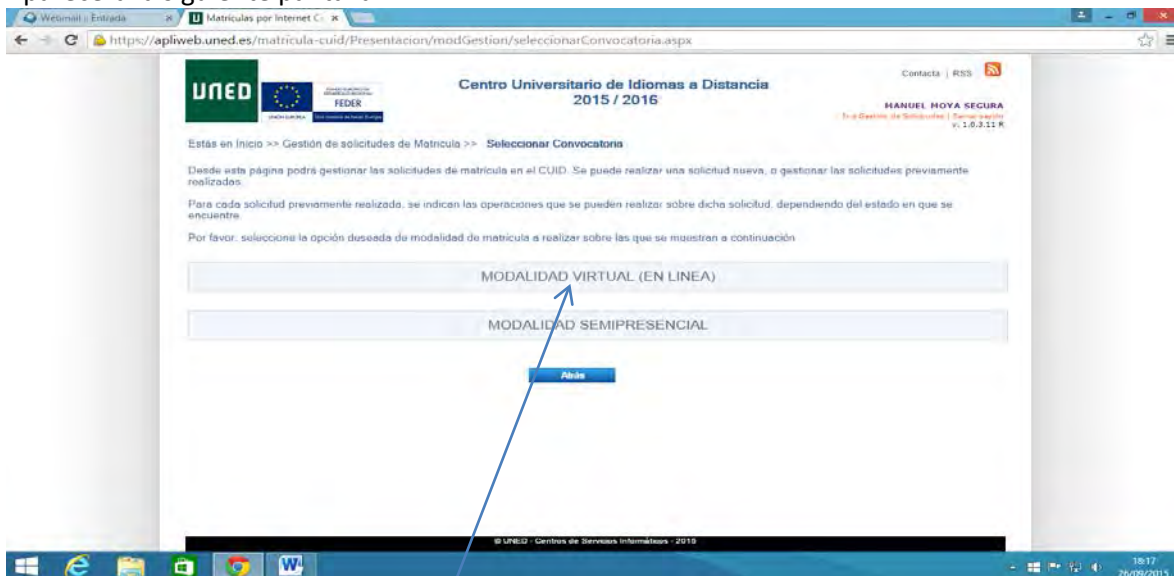


Clicaré sobre **MATRÍCULA**. Aparecerá la siguiente pantalla:

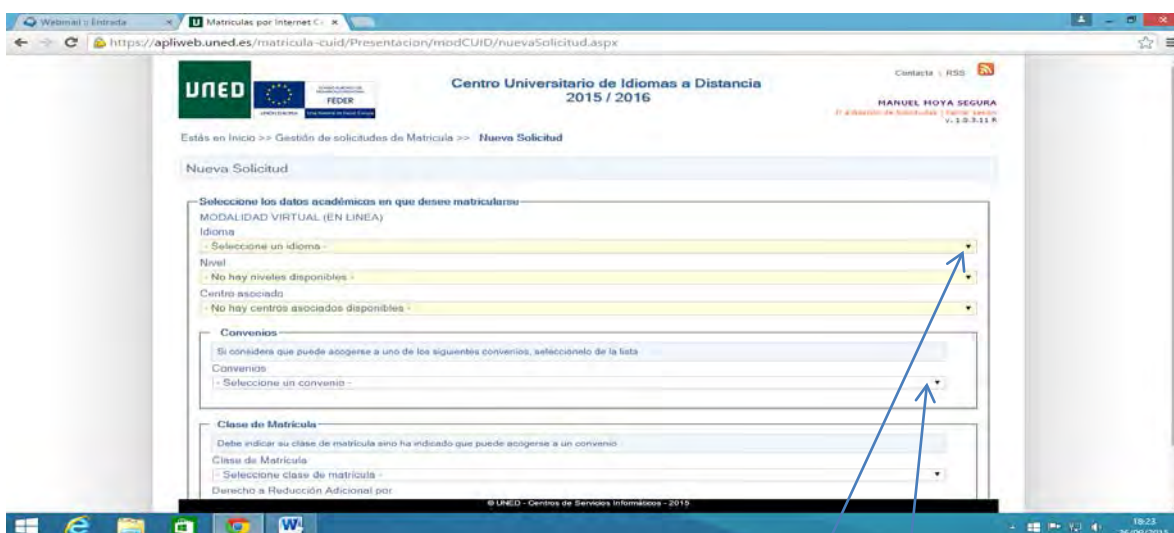


Clicar sobre

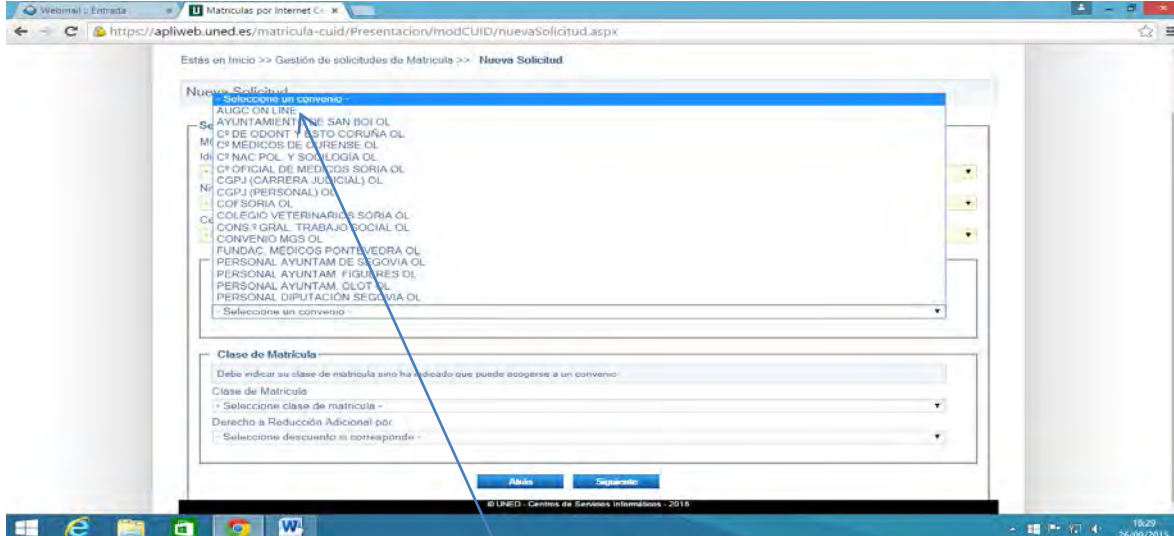
Aparecerá la siguiente pantalla.



Si clicamos en **MODALIDAD VIRTUAL (EN LÍNEA)** nos aparece la siguiente pantalla.

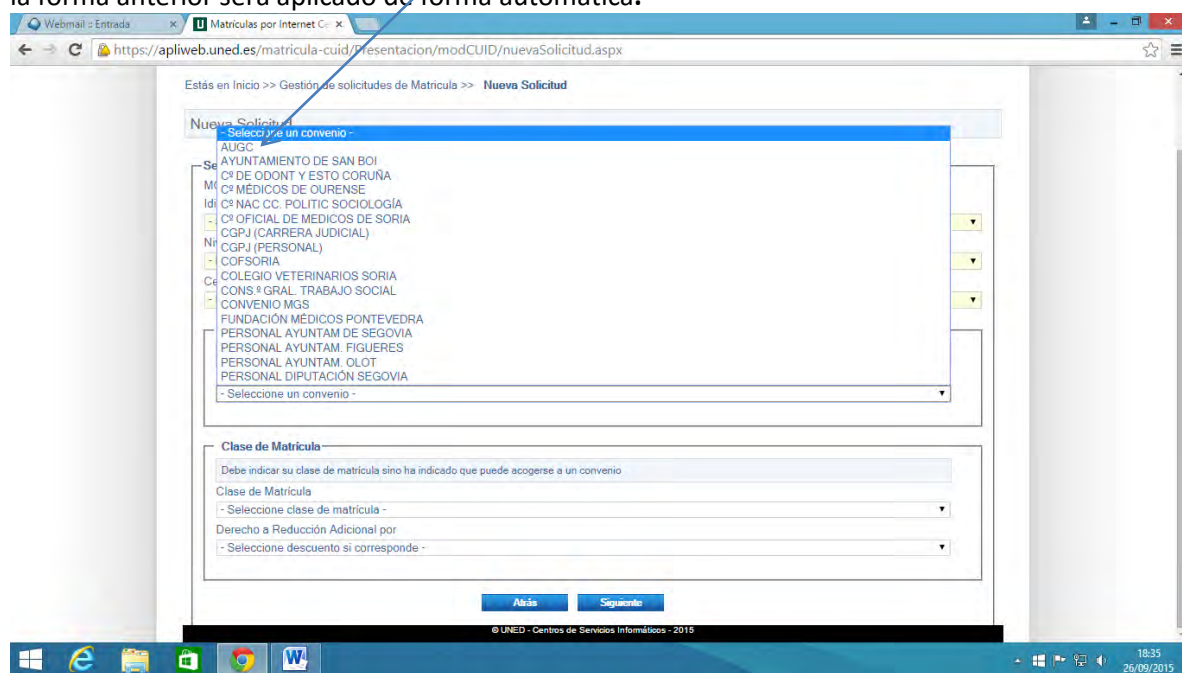


Primero seleccionaremos el idioma que nos interese de la lista desplegable. Lo importante es el recuadro de **Convenios**. Clicaremos sobre el desplegable y aparecerá esta pantalla



Seleccionaremos la opción **AUGC ON LINE**, y continuaremos con el proceso hasta el pago final, siendo efectuado el descuento de forma automática.

Si clicamos en **MODALIDAD SEMIPRESENCIAL** la operativa será la misma, si bien al clicar sobre **CONVENIOS** aparecerá la opción **AUGC**, en la cual clicaremos para obtener el descuento, que como en la forma anterior será aplicado de forma automática.



NOTA FINAL: La obtención del descuento está supeditado a la acreditación de la condición de socio de AUGC, lo cual es efectuado por la Oficina Nacional de AUGC, tras ser solicitada por la Unidad Administrativa del CUID.